

## Studi sulla sicurezza internazionale - international security studies (LM-52) Università degli Studi di TRENTO

### Scheda Unica Annuale - Soddisfazione per il corso di studio concluso e condizione occupazionale dei laureati

**Opzioni:**

I dati **non includono** i laureati di corsi equivalenti dell'ordinamento D.M. n. 509/1999.  
 I dati sono confrontati con il totale della **classe di laurea** del **complesso degli atenei**.

### Soddisfazione per il corso di studio concluso

dati aggiornati ad aprile 2023

Ateneo: **Università degli Studi di TRENTO - laurea magistrale biennale**

Classe: **relazioni internazionali (LM-52)**

Corso: **studi sulla sicurezza internazionale - international security studies (LM-52)**

Laureati nell'anno solare 2022 (*valori assoluti*)

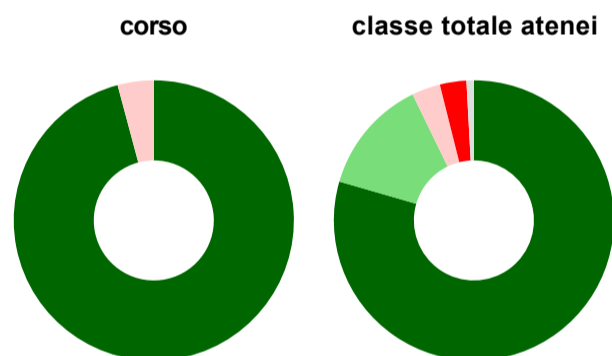
Laureati: **27**

Intervistati: **25**

Collettivo esaminato<sup>(a)</sup>: **26** [scheda di dettaglio](#)

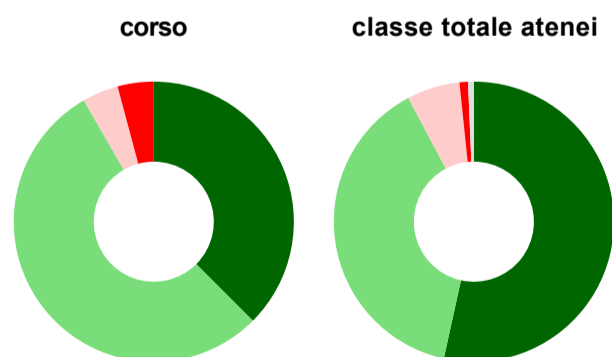
(a) Per una migliore confrontabilità della documentazione, si riportano i dati relativi ai **solli laureati che si sono iscritti al corso di laurea in anni recenti**, cioè a partire dal 2019: 26 di cui 24 intervistati.

#### Hanno frequentato regolarmente



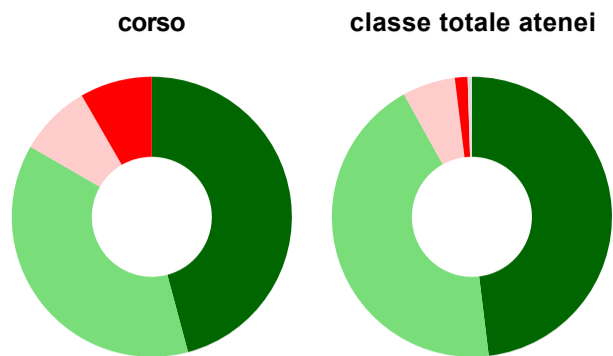
	corso	classe totale atenei
più del 75% degli insegnamenti previsti	95,8%	79,5%
tra il 50% e il 75%	-	13,3%
tra il 25% e il 50%	4,2%	3,3%
meno del 25%	-	3,1%
non rispondono	-	0,9%
<b>Totale</b>	<b>100%</b>	<b>100%</b>

#### Hanno ritenuto il carico di studio degli insegnamenti adeguato alla durata del corso di studio



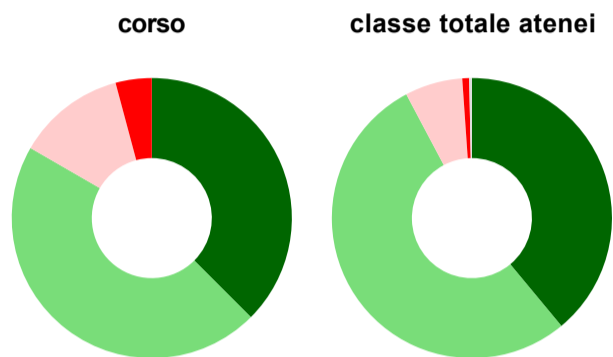
	corso	classe totale atenei
decisamente sì	37,5%	53,5%
più sì che no	54,2%	38,8%
più no che sì	4,2%	6,1%
decisamente no	4,2%	1,0%
non rispondono	-	0,7%
<b>Totale</b>	<b>100%</b>	<b>100%</b>

### Hanno ritenuto l'organizzazione degli esami (appelli, orari, informazioni, prenotazioni, ...) soddisfacente



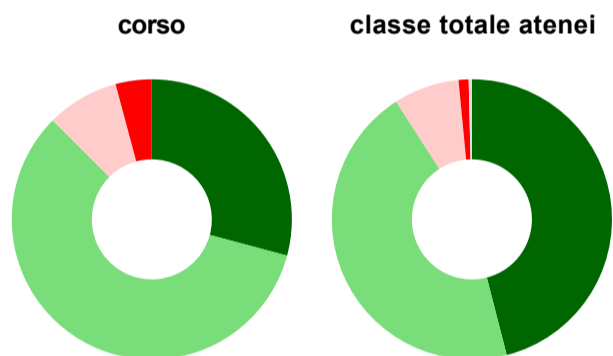
	corso	classe totale atenei
sempre o quasi sempre	45,8%	48,1%
per più della metà degli esami	37,5%	43,9%
per meno della metà degli esami	8,3%	6,1%
mai o quasi mai	8,3%	1,5%
non rispondono	-	0,5%
<b>Totale</b>	<b>100%</b>	<b>100%</b>

### Sono soddisfatti dei rapporti con i docenti in generale



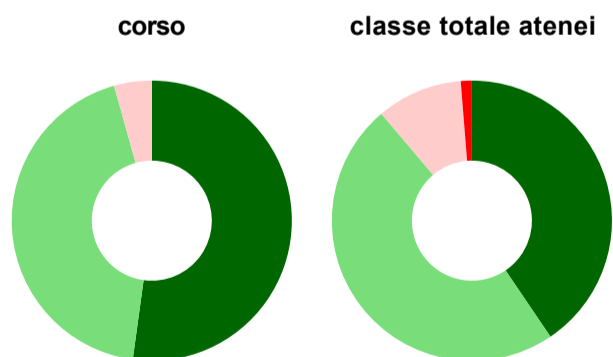
	corso	classe totale atenei
decisamente sì	37,5%	39,0%
più sì che no	45,8%	53,3%
più no che sì	12,5%	6,7%
decisamente no	4,2%	0,8%
non rispondono	-	0,3%
<b>Totale</b>	<b>100%</b>	<b>100%</b>

### Sono complessivamente soddisfatti del corso di laurea



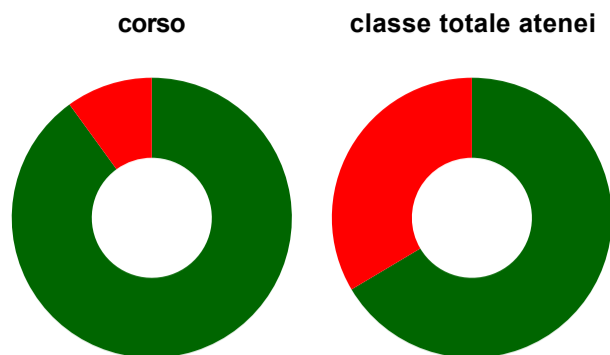
	corso	classe totale atenei
decisamente sì	29,2%	46,0%
più sì che no	58,3%	44,9%
più no che sì	8,3%	7,6%
decisamente no	4,2%	1,2%
non rispondono	-	0,4%
<b>Totale</b>	<b>100%</b>	<b>100%</b>

### Valutazione delle aule



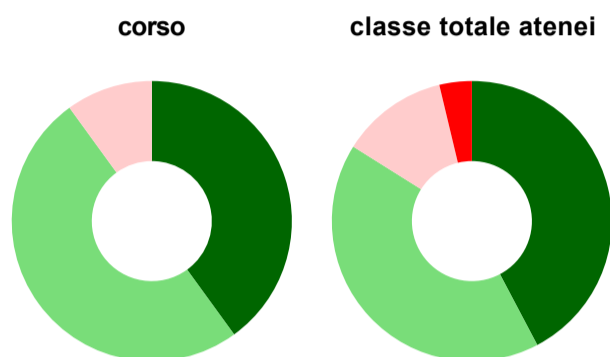
	corso	classe totale atenei
<b>Hanno utilizzato le aule:</b>	<b>95,8%</b>	<b>91,2%</b>
<b>Valutazione (per 100 fruitori):</b>		
sempre o quasi sempre adeguate	52,2%	40,5%
spesso adeguate	43,5%	48,3%
raramente adeguate	4,3%	9,9%
mai adeguate	-	1,3%
<b>Totale</b>	<b>100%</b>	<b>100%</b>

### Valutazione delle postazioni informatiche



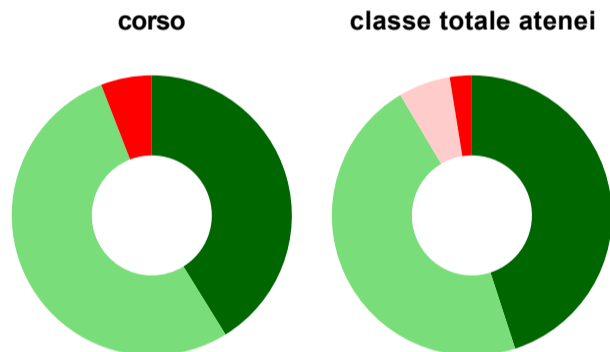
	corso	classe totale atenei
<b>Hanno utilizzato le postazioni informatiche:</b>	<b>41,7%</b>	<b>48,3%</b>
<b>Valutazione (per 100 fruitori):</b>		
in numero adeguato	90,0%	66,5%
in numero inadeguato	10,0%	33,5%
<b>Totale</b>	<b>100%</b>	<b>100%</b>

### Valutazione delle attrezzature per le altre attività didattiche (laboratori, attività pratiche, ...)



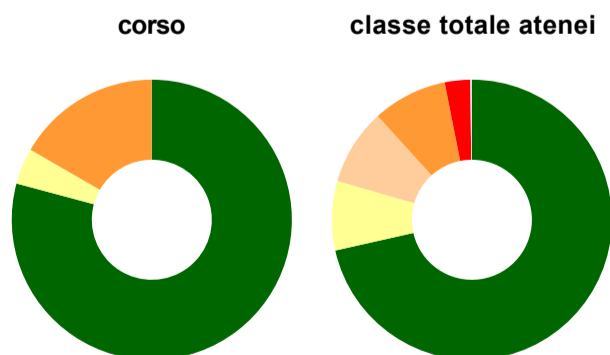
	corso	classe totale atenei
<b>Hanno utilizzato le attrezzature per le altre attività didattiche (laboratori, attività pratiche, ...):</b>	<b>41,7%</b>	<b>49,0%</b>
<b>Valutazione (per 100 fruitori):</b>		
sempre o quasi sempre adeguate	40,0%	42,3%
spesso adeguate	50,0%	41,6%
raramente adeguate	10,0%	12,3%
mai adeguate	-	3,7%
<b>Totale</b>	<b>100%</b>	<b>100%</b>

### Valutazione dei servizi di biblioteca (prestito/consultazione, orari di apertura, ...)



	corso	classe totale atenei
<b>Hanno utilizzato i servizi di biblioteca (prestito/consultazione, orari di apertura, ...):</b>	<b>70,8%</b>	<b>79,4%</b>
<b>Valutazione (per 100 fruitori):</b>		
decisamente positiva	41,2%	45,0%
abbastanza positiva	52,9%	46,5%
abbastanza negativa	-	6,0%
decisamente negativa	5,9%	2,5%
<b>Totale</b>	<b>100%</b>	<b>100%</b>

### Si iscriverebbero di nuovo all'università?



	corso	classe totale atenei
sì, allo stesso corso dell'Ateneo	79,2%	71,5%
sì, ma ad un altro corso dell'Ateneo	4,2%	8,0%
sì, allo stesso corso, ma in un altro Ateneo	-	8,8%
sì, ma ad un altro corso e in un altro Ateneo	16,7%	8,6%
non si iscriverebbero più all'università	-	2,9%
non rispondono	-	0,2%
<b>Totale</b>	<b>100%</b>	<b>100%</b>

# Condizione occupazionale

Anno di indagine: **2022**  
dati aggiornati ad aprile 2023

Ateneo: **Università degli Studi di TRENTO - laurea magistrale biennale**

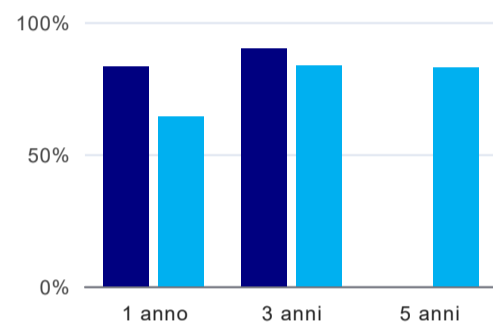
Classe: **relazioni internazionali (LM-52)**

Corso: **studi sulla sicurezza internazionale - international security studies (LM-52)**

(valori assoluti)	Laureati	Intervistati	Collettivo esaminato <sup>(b)</sup>	
Laureati del 2021 a 1 anno:	22	14	12	<a href="#">scheda di dettaglio</a>
Laureati del 2019 a 3 anni:	20	12	10	<a href="#">scheda di dettaglio</a>
Laureati del 2017 a 5 anni:	0	0	0	

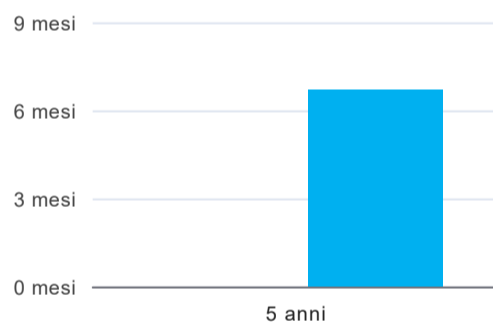
(b) Per una migliore confrontabilità della documentazione, si riportano i dati relativi ai **solli laureati che non lavoravano al momento della laurea**.

## Tasso di occupazione



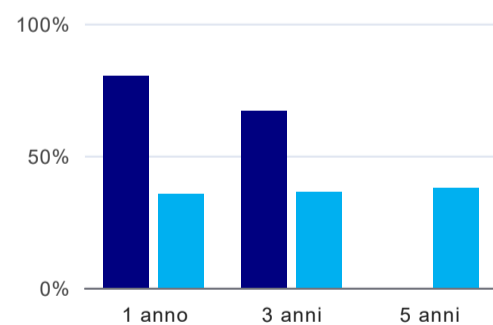
	1 anno	3 anni	5 anni
corso	83,3%	90,0%	
classe totale atenei	64,3%	83,6%	82,9%

## Tempi di ingresso nel mercato del lavoro, dall'inizio della ricerca al reperimento del primo lavoro (medie, in mesi)<sup>(1)</sup>



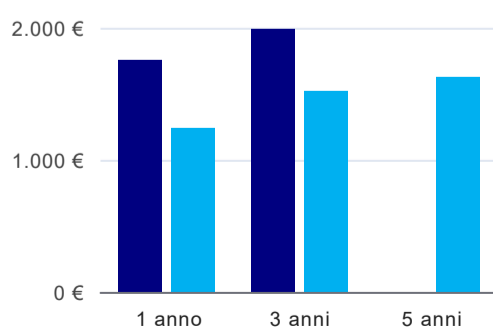
	1 anno	3 anni	5 anni
corso			
classe totale atenei			6,7 mesi

## Occupati che, nel lavoro, utilizzano in misura elevata le competenze acquisite con la laurea<sup>(1)</sup>



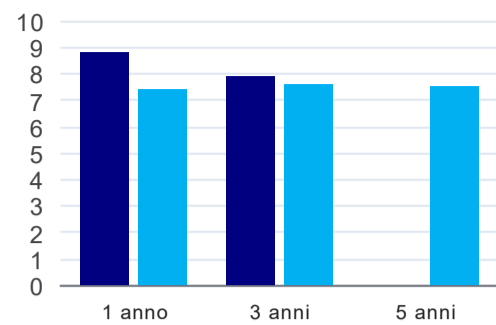
	1 anno	3 anni	5 anni
corso	80,0%	66,7%	
classe totale atenei	35,4%	36,0%	37,8%

## Retribuzione mensile netta (medie, in euro)<sup>(1)</sup>



	1 anno	3 anni	5 anni
corso	1.750€	1.987€	
classe totale atenei	1.242€	1.516€	1.628€

### Soddisfazione per il lavoro svolto (medie, scala 1-10)<sup>(1)</sup>



	1 anno	3 anni	5 anni
corso	8,8	7,9	7,5
classe totale atenei	7,4	7,6	7,5

<sup>(1)</sup> A partire dall'indagine 2022 l'indicatore è calcolato su tutti coloro che dichiarano di svolgere un'attività, anche di formazione, purché retribuita. Per le indagini precedenti, invece, è calcolato sui soli laureati che dichiarano di svolgere un'attività lavorativa retribuita, purché non si tratti di un'attività di formazione post-laurea. È pertanto necessario prestare molta cautela nel confronto dei risultati ottenuti in anni di rilevazione differenti.

## Studi sulla sicurezza internazionale - international security studies (LM-52) Università degli Studi di TRENTO

### Scheda Unica Annuale - Soddisfazione per il corso di studio concluso e condizione occupazionale dei laureati

**Opzioni:**

I dati **non includono** i laureati di corsi equivalenti dell'ordinamento D.M. n. 509/1999.

I dati sono confrontati con il totale della **classe di laurea** della medesima ripartizione territoriale.

### Soddisfazione per il corso di studio concluso

dati aggiornati ad aprile 2023

Ateneo: **Università degli Studi di TRENTO - laurea magistrale biennale**

Classe: **relazioni internazionali (LM-52)**

Corso: **studi sulla sicurezza internazionale - international security studies (LM-52)**

Ripartizione territoriale sede del corso: **Nord-Est**

Laureati nell'anno solare 2022 (valori assoluti)

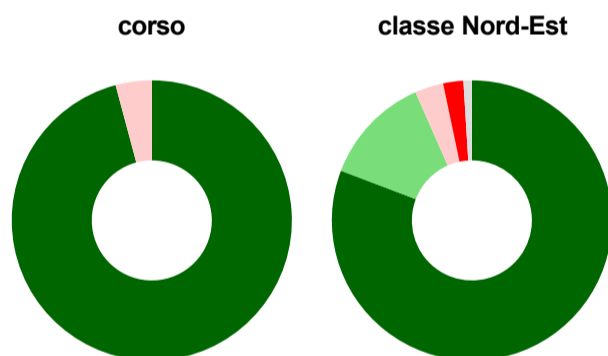
Laureati: **27**

Intervistati: **25**

Collettivo esaminato<sup>(a)</sup>: **26** [scheda di dettaglio](#)

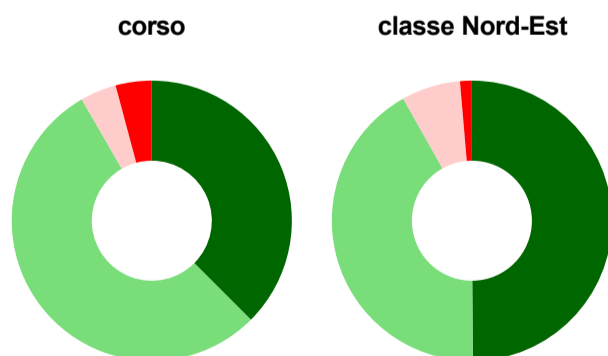
(a) Per una migliore confrontabilità della documentazione, si riportano i dati relativi ai **solli laureati che si sono iscritti al corso di laurea in anni recenti**, cioè a partire dal 2019: 26 di cui 24 intervistati.

#### Hanno frequentato regolarmente



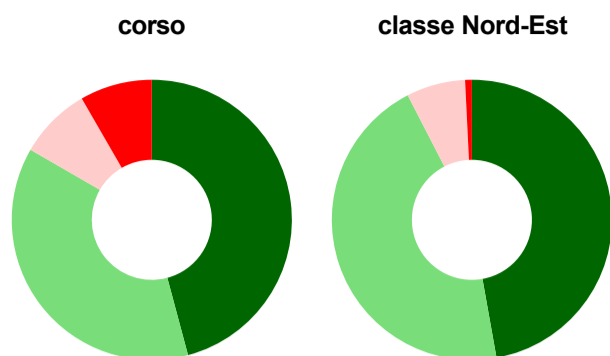
	corso	classe Nord-Est
più del 75% degli insegnamenti previsti	95,8%	80,8%
tra il 50% e il 75%	-	12,6%
tra il 25% e il 50%	4,2%	3,3%
meno del 25%	-	2,3%
non rispondono	-	1,0%
<b>Totale</b>	<b>100%</b>	<b>100%</b>

#### Hanno ritenuto il carico di studio degli insegnamenti adeguato alla durata del corso di studio



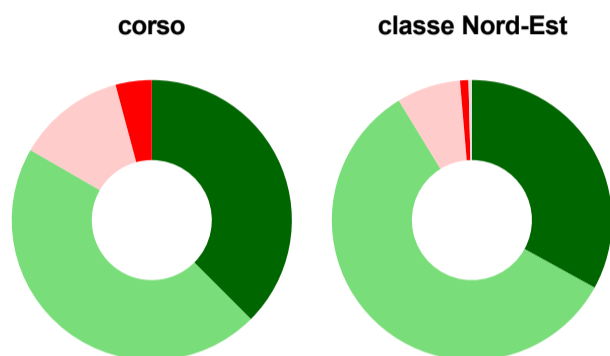
	corso	classe Nord-Est
decisamente sì	37,5%	49,9%
più sì che no	54,2%	41,9%
più no che sì	4,2%	6,8%
decisamente no	4,2%	1,4%
non rispondono	-	-
<b>Totale</b>	<b>100%</b>	<b>100%</b>

### Hanno ritenuto l'organizzazione degli esami (appelli, orari, informazioni, prenotazioni, ...) soddisfacente



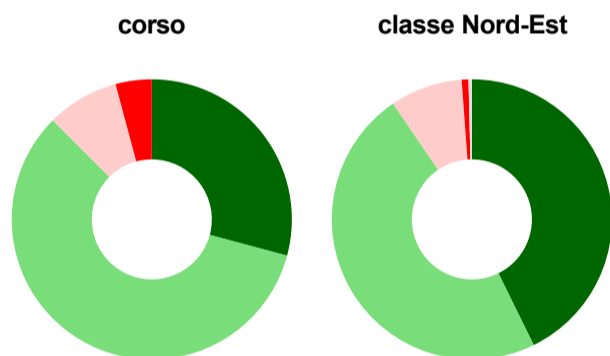
	corso	classe Nord-Est
sempre o quasi sempre	45,8%	47,2%
per più della metà degli esami	37,5%	45,2%
per meno della metà degli esami	8,3%	6,8%
mai o quasi mai	8,3%	0,8%
non rispondono	-	-
<b>Totale</b>	<b>100%</b>	<b>100%</b>

### Sono soddisfatti dei rapporti con i docenti in generale



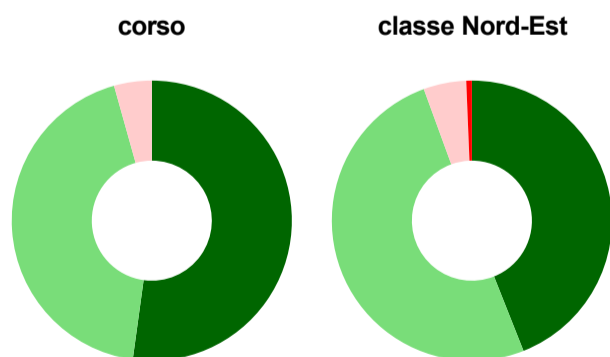
	corso	classe Nord-Est
decisamente sì	37,5%	33,0%
più sì che no	45,8%	58,3%
più no che sì	12,5%	7,4%
decisamente no	4,2%	1,0%
non rispondono	-	0,4%
<b>Totale</b>	<b>100%</b>	<b>100%</b>

### Sono complessivamente soddisfatti del corso di laurea



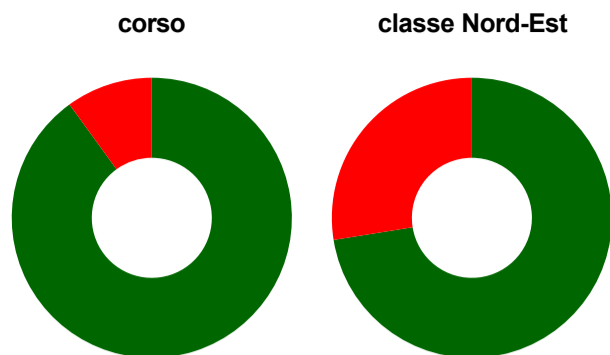
	corso	classe Nord-Est
decisamente sì	29,2%	42,7%
più sì che no	58,3%	47,8%
più no che sì	8,3%	8,3%
decisamente no	4,2%	0,8%
non rispondono	-	0,4%
<b>Totale</b>	<b>100%</b>	<b>100%</b>

### Valutazione delle aule



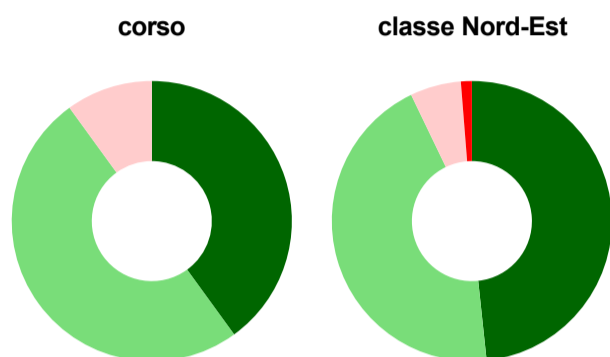
	corso	classe Nord-Est
<b>Hanno utilizzato le aule:</b>	<b>95,8%</b>	<b>90,5%</b>
<b>Valutazione (per 100 fruitori):</b>		
sempre o quasi sempre adeguate	52,2%	44,0%
spesso adeguate	43,5%	50,4%
raramente adeguate	4,3%	4,9%
mai adeguate	-	0,6%
<b>Totale</b>	<b>100%</b>	<b>100%</b>

### Valutazione delle postazioni informatiche



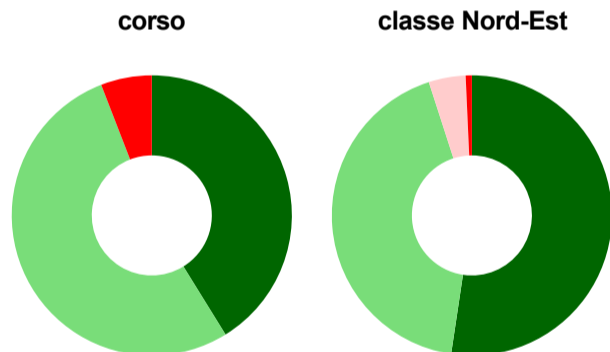
	corso	classe Nord-Est
<b>Hanno utilizzato le postazioni informatiche:</b>	<b>41,7%</b>	<b>48,0%</b>
<b>Valutazione (per 100 fruitori):</b>		
in numero adeguato	90,0%	72,5%
in numero inadeguato	10,0%	27,5%
<b>Totale</b>	<b>100%</b>	<b>100%</b>

### Valutazione delle attrezzature per le altre attività didattiche (laboratori, attività pratiche, ...)



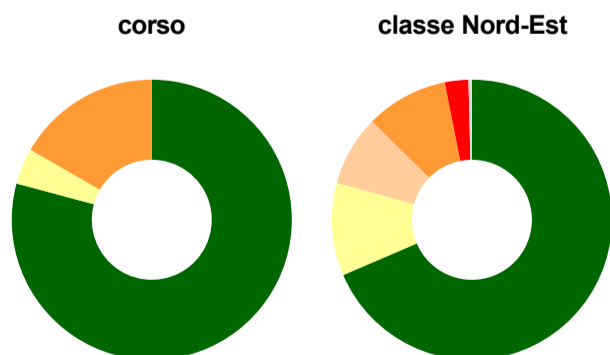
	corso	classe Nord-Est
<b>Hanno utilizzato le attrezzature per le altre attività didattiche (laboratori, attività pratiche, ...):</b>	<b>41,7%</b>	<b>46,2%</b>
<b>Valutazione (per 100 fruitori):</b>		
sempre o quasi sempre adeguate	40,0%	48,3%
spesso adeguate	50,0%	44,5%
raramente adeguate	10,0%	5,9%
mai adeguate	-	1,3%
<b>Totale</b>	<b>100%</b>	<b>100%</b>

### Valutazione dei servizi di biblioteca (prestito/consultazione, orari di apertura, ...)



	corso	classe Nord-Est
<b>Hanno utilizzato i servizi di biblioteca (prestito/consultazione, orari di apertura, ...):</b>	<b>70,8%</b>	<b>81,9%</b>
<b>Valutazione (per 100 fruitori):</b>		
decisamente positiva	41,2%	52,4%
abbastanza positiva	52,9%	42,7%
abbastanza negativa	-	4,3%
decisamente negativa	5,9%	0,7%
<b>Totale</b>	<b>100%</b>	<b>100%</b>

### Si iscriverebbero di nuovo all'università?



	corso	classe Nord-Est
sì, allo stesso corso dell'Ateneo	79,2%	68,5%
sì, ma ad un altro corso dell'Ateneo	4,2%	10,7%
sì, allo stesso corso, ma in un altro Ateneo	-	8,2%
sì, ma ad un altro corso e in un altro Ateneo	16,7%	9,5%
non si iscriverebbero più all'università	-	2,7%
non rispondono	-	0,4%
<b>Totale</b>	<b>100%</b>	<b>100%</b>



# Condizione occupazionale

Anno di indagine: **2022**  
dati aggiornati ad aprile 2023

Ateneo: **Università degli Studi di TRENTO - laurea magistrale biennale**

Classe: **relazioni internazionali (LM-52)**

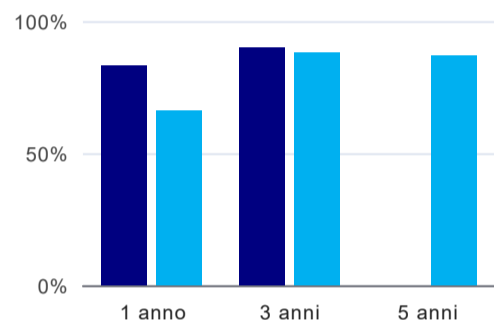
Corso: **studi sulla sicurezza internazionale - international security studies (LM-52)**

Ripartizione territoriale sede del corso: **Nord-Est**

(valori assoluti)	Laureati	Intervistati	Collettivo esaminato <sup>(b)</sup>	
Laureati del 2021 a 1 anno:	22	14	12	<a href="#">scheda di dettaglio</a>
Laureati del 2019 a 3 anni:	20	12	10	<a href="#">scheda di dettaglio</a>
Laureati del 2017 a 5 anni:	0	0	0	

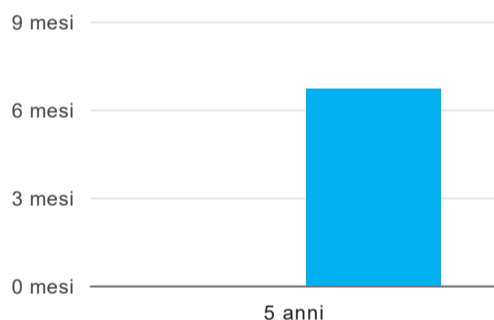
(b) Per una migliore confrontabilità della documentazione, si riportano i dati relativi ai **solli laureati che non lavoravano al momento della laurea**.

## Tasso di occupazione



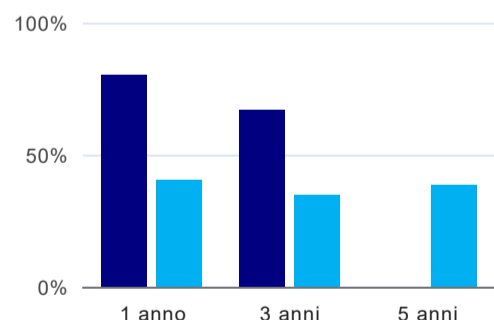
	1 anno	3 anni	5 anni
corso	83,3%	90,0%	
classe Nord-Est	66,1%	88,2%	87,1%

## Tempi di ingresso nel mercato del lavoro, dall'inizio della ricerca al reperimento del primo lavoro (medie, in mesi)<sup>(1)</sup>



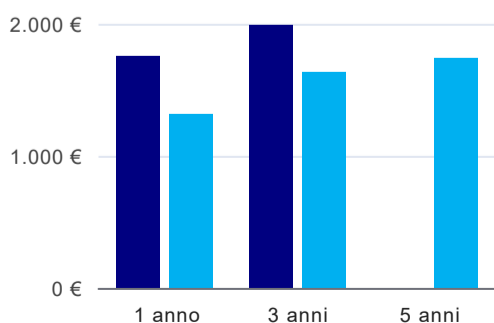
	1 anno	3 anni	5 anni
corso			
classe Nord-Est			6,7 mesi

## Occupati che, nel lavoro, utilizzano in misura elevata le competenze acquisite con la laurea<sup>(1)</sup>



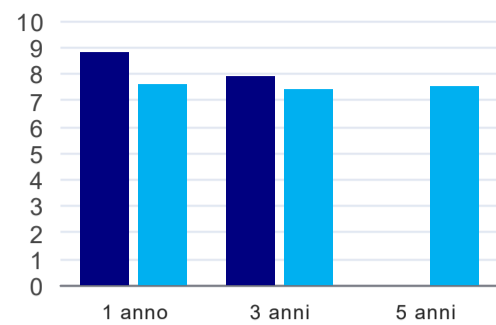
	1 anno	3 anni	5 anni
corso	80,0%	66,7%	
classe Nord-Est	40,2%	34,8%	38,5%

## Retribuzione mensile netta (medie, in euro)<sup>(1)</sup>



	1 anno	3 anni	5 anni
corso	1.750€	1.987€	
classe Nord-Est	1.313€	1.629€	1.739€

### Soddisfazione per il lavoro svolto (medie, scala 1-10)<sup>(1)</sup>



	1 anno	3 anni	5 anni
corso	8,8	7,9	
classe Nord-Est	7,6	7,4	7,5

<sup>(1)</sup> A partire dall'indagine 2022 l'indicatore è calcolato su tutti coloro che dichiarano di svolgere un'attività, anche di formazione, purché retribuita. Per le indagini precedenti, invece, è calcolato sui soli laureati che dichiarano di svolgere un'attività lavorativa retribuita, purché non si tratti di un'attività di formazione post-laurea. È pertanto necessario prestare molta cautela nel confronto dei risultati ottenuti in anni di rilevazione differenti.